

## فهرست مطالب

صفحه

عنوان مطلب

### بخش اول: نگاره ها

۸	نگاره ۱ (به خانه ی ما خوش آمدی)
۱۰	نگاره ۲ (بچه ها، آماده)
۱۲	نگاره ۳ (یک، دو، سه، راه مدرسه)
۱۴	نگاره ۴ (به مدرسه رسیدیم)
۱۶	نگاره ۵ (از کلاس ما چه خبر؟)
۱۸	نگاره ۶ (بازی، بازی، تماشا)
۲۰	نگاره ۷ (به به، چه روستایی!)
۲۲	نگاره ۸ (چه دنیای قشنگی!)
۲۵	نگاره ۹ (در مسجد محله)
۲۸	نگاره ۱۰ (نوروز در خانه ی ما)
۳۱	آزمون شماره (۱)

### بخش دوم: نشانه ها (۱)

۳۴	درس ۱ (آ-ب)
۳۸	درس ۲ (آ-د)
۴۲	درس ۳ (م-س)
۴۶	درس ۴ (او-ت)
۵۰	آزمون شماره (۲)
۵۲	درس ۵ (ر-ن)
۵۶	درس ۶ (ای-ی-ز)
۶۰	درس ۷ (ا-ه-ش)
۶۵	درس ۸ (ی-ا)
۷۱	آزمون شماره (۳)

## فهرست مطالب

صفحه

عنوان مطلب

۷۳	درس ۹ (کک - و)
۷۹	درس ۱۰ (پپ - گگ)
۸۵	درس ۱۱ (فف - خخ)
۹۰	درس ۱۲ (قق - لل)
۹۶	آزمون شماره (۴)
۹۸	درس ۱۳ (جج - استثنا)
۱۰۴	درس ۱۴ (هه - چچ)
۱۰۹	درس ۱۵ (ژ - خوا)
۱۱۵	آزمون شماره (۵)

### بخش سوم: نشانه ها (۲)

۱۱۸	درس ۱۶ (تشديد)
۱۲۱	درس ۱۷ (صص - ذ)

زنگ آزمون (۱) ..... ۱۲۶



۱۲۸	درس ۱۸ (ععع - ثث)
۱۳۴	درس ۱۹ (حح)
۱۳۷	درس ۲۰ (ضض - ط)
۱۴۳	درس ۲۱ (غغغ - غ)
۱۴۶	درس ۲۲ (ظ)
۱۴۹	آزمون شماره (۶)



زنگ آزمون (۲) ..... ۱۵۱



بخش اول  
نگاره ها

## نگاره (۱)

به خانه ی ما خوش آمدی


- دو تصویر را مقایسه کن، تصویر درست را علامت (X) بزن و رنگ کن.



- وسایل مربوط به خانه را پیدا کن و در جای مناسب خود وصل کن.



- با دقت به تصویر نگاه کن و انجام بده.



دور ظرف های بالای قفسه خط بکش. ✓

گلدان کنار پنجره را علامت (X) بزن. ✓

- پررنگ کن و بنویس.


سلامت باشه!



## نگاره (۲)

بچه ها آماده!

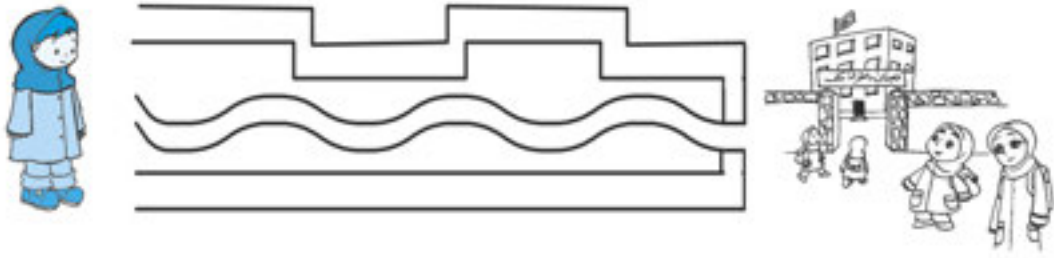
- وسایل مربوط به آزاده را علامت (x) بزن.



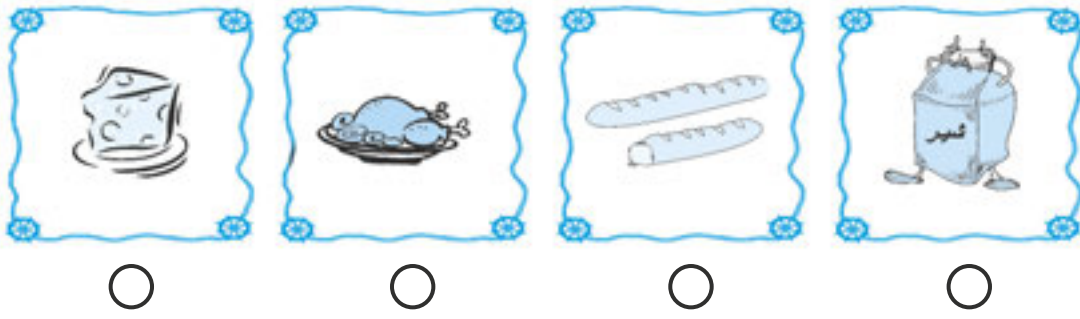
- آزاده می خواهد به مدرسه برود، لباس و کفش مناسب را به او وصل کن.



- آزاده را به مدرسه اش برسان.



- گردی (O) تصاویر مربوط به صبحانه را رنگ بزن.



- پررنگ کن و بنویس.

Handwriting practice area with four sets of lines. The first two sets show a horizontal line with a dot and an arrow pointing left. The last two sets show a horizontal line with a dot and arrows pointing left and right, and a vertical line with a dot and an arrow pointing down.

آفرین برتو!

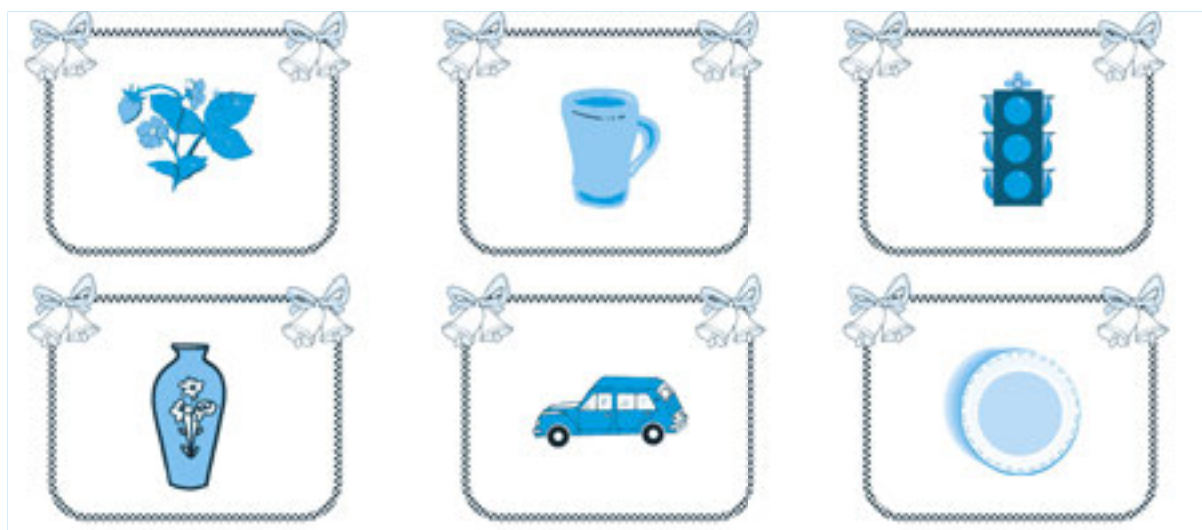
## نگاره (۳)

یگ، دو، سه، راه مدرسه

- کدام تصویر مربوط به خیابان است؟ آن را رنگ بزن.



- تصویرهای مربوط به هم را وصل کن.



- کار درست و مناسب را علامت (x) بزن.





- گردی تصاویری که صدای اول آن‌ها مثل هم است، را رنگ بزن.



- پررنگ کن و بنویس.

Handwriting practice lines with four sets of horizontal lines. Each set includes a dashed vertical line with an upward arrow, a solid vertical line, a dashed horizontal line with double-headed arrows, and a solid horizontal line.

سر بلند باش!



## نگاره (۴)

به مدرسه رسیدیم

- هر تصویر را به مکان مناسب خود وصل کن.



- پرچم کشورمان را بکش و رنگ بزن.

- بگو در چه جاهایی پرچم را دیده‌ای؟



- به تصاویر خوب نگاه کن و داستان آن را بگو.



- گوش کن، کلمه هایی که مربوط به مدرسه هستند، بگو.

مدیر پلیس معلم کلاس رودخانه نیمکت

- گردی تصاویر که صدای آخرشان مثل هم است، را رنگ بزن.



- پررنگ کن و بنویس.

---

---

---

---

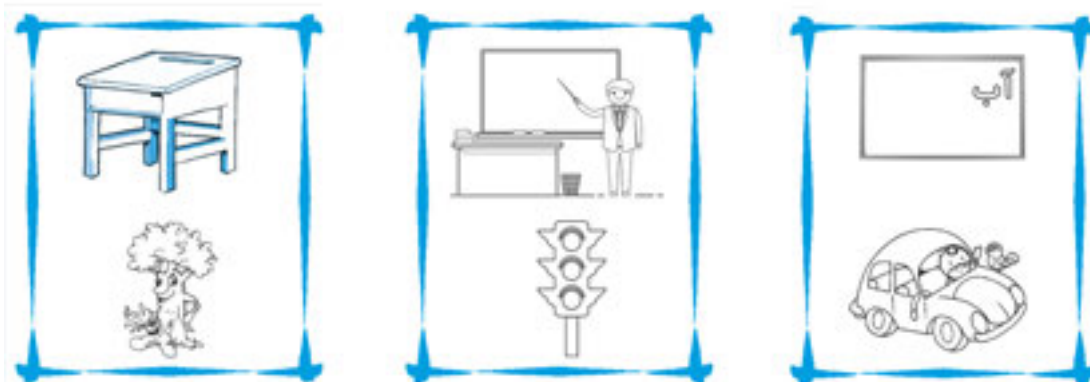
موفق باشی!




## نگاره (۵)

از کلاس ما چه خبر؟

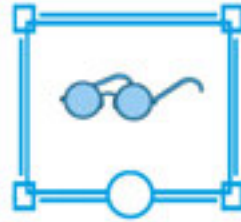

- نام تصاویر مربوط به کلاس را بگو و رنگ بزن.



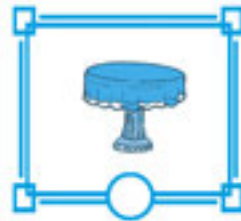
- تصاویر درست را علامت (x) بزن.



- به تصویرهای هر ردیف نگاه کن. هر کدام که با بقیه فرق دارد. علامت (x) بزن.



- نام هر تصویر را بگو. با توجه به صدای اول، تصویرها را به هم وصل کن.



- پررنگ کن و بنویس.

Handwriting practice lines with Persian characters:   
 ۱۱۱   
 ۳   
 ۷   
 ۷

## نگاره (۶)

بازی، تماشا!

- دور تصاویری که مربوط به بوستان است، خط بکش.




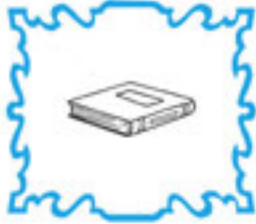
- برای هر تصویر، جمله بگو.



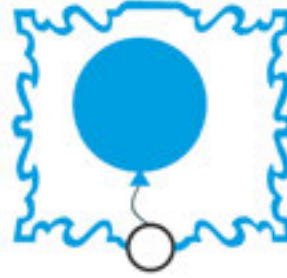
- در هر ردیف، زیر تصویرهای مربوط به هم را رنگ بزن.



- تصاویری که صدای آخر آن ها مثل صدای آخرتاب است، را رنگ بزن.



- زیر تصاویری که صدای اول و آخر آن ها مثل هم است، علامت (x) بزن.



- پررنگ کن و بنویس.

Four horizontal lines for writing, with a blue arrow on the right side of each line pointing to the right.


امیدوار باش!



## نگاره (۷)



- حیوانات مربوط به روستا را به تصویر روستا وصل کن.



- نام هر جانور را بگو و غذای هر یک را بکش.

