

## فهرست مطالب:



۷	بخش اول
۱۸	آزمون ۱
۲۰	بخش دوم
۲۷	بخش سوم
۳۲	آزمون ۲
۳۴	بخش چهارم
۴۰	بخش پنجم
۴۶	بخش ششم
۵۰	بخش هفتم
۵۴	بخش هشتم
۵۹	آزمون ۳
۶۱	بخش نهم
۷۰	بخش دهم
۷۸	بخش یازدهم
۸۴	آزمون ۴
۸۶	بخش دوازدهم
۹۶	بخش سیزدهم
۱۰۷	بخش چهاردهم
۱۱۴	بخش پانزدهم
۱۱۹	آزمون ۵
۱۲۱	بخش شانزدهم
۱۲۹	زنگ آزمون ۱



۱۳۲	بخش هفدهم
۱۳۹	بخش هجدهم
۱۴۶	بخش نوزدهم
۱۵۴	آزمون ۶
۱۵۶	بخش بیستم
۱۶۳	بخش بیست و یکم
۱۷۲	آزمون ۷
۱۷۴	بخش بیست و دوم
۱۸۲	بخش بیست و سوم
۱۸۷	بخش بیست و چهارم
۱۹۲	بخش بیست و پنجم
۱۹۷	آزمون ۸
۱۹۸	زنگ آزمون ۲




## هدفها:

- شمارش اشیا تا دسته‌های پنج‌تایی
- برقراری تناظر یک‌به‌یک بین دسته‌ها
- آشنایی با اشکال هندسی و تشخیص شباهت‌ها و تفاوت‌های آنها
- تشخیص مفاهیم راست و چپ
- آشنایی با کاربرد خط‌کش
- الگویابی و پیدا کردن رابطه‌ی بین آنها
- شناخت دسته‌های مثل هم




- جمله ها را گوش کن و تصویر را کامل کن.



۸

- بگو، ماهی ها چند تا هستند؟ آن ها را قرمز رنگ بزن.
- بگو، قارچ ها چند تا هستند؟ آن ها را زرد رنگ بزن.
- بگو اردک ها چندتا هستند؟ آن ها را نارنجی رنگ بزن.
- بگو لاک پشت ها چندتا هستند؟ آن ها را قهوه ای رنگ بزن؟
- بگو چند تا درخت است؟ سبز رنگ بزن.
- بالای ابر پرنده بکش.
- روی پل ماشین بکش.
- زیر درخت گل بکش.

- جمله ها را گوش کن و تصویر را کامل کن.



- بگو، صندلی ها چند تا هستند؟

- بگو چند صندلی خالی است؟ رنگ بزن.

- بگو چند صندلی پر است؟ علامت (X) بزن.

- بگو چند میوه روی میز است؟ رنگ بزن.

- بگو چند تاپسر است؟ دورش خط بکش.

- بگو چند تا دختر است؟ رنگ بزن.

- زیر شکل دختر سمت راست (△) بکش.


- بالای شکل دختر سمت چپ (○) بکش.

- به تصویر توجه کن و به تعداد هر شکل از دایره‌ها رنگ کن.

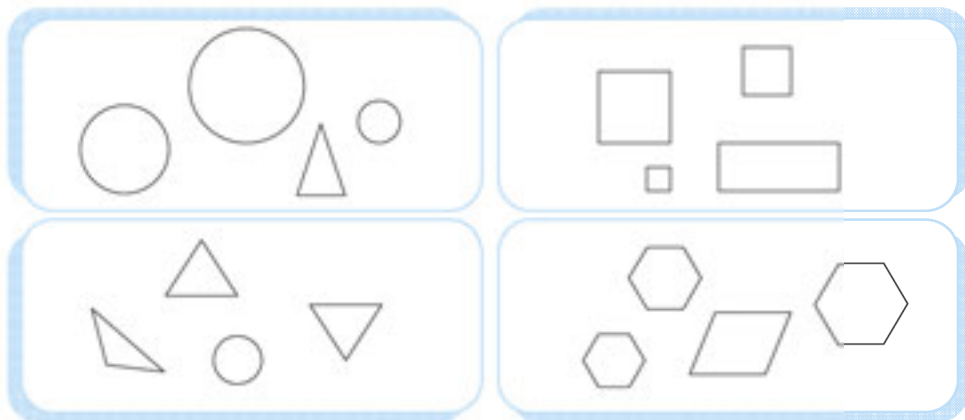


○ ○ ○ ○ ○ ○	
○ ○ ○ ○ ○ ○	
○ ○ ○ ○ ○ ○	
○ ○ ○ ○ ○ ○	
○ ○ ○ ○ ○ ○	

- دسته‌هایی را که تعداد شکل‌هایشان مثل هم است، به هم وصل کن.



- در هر دسته، شکل‌های مثل هم را رنگ بزن.




- به سؤال‌ها توجه کن و گردی‌ها را رنگ بزن.

گردی سمت راست ابر را رنگ کن.


گردی سمت چپ درخت را رنگ کن.











گردی سمت راست گربه را رنگ کن.

گردی سمت چپ گل را رنگ کن.



- تعداد هر شکل را بشمار و خانه های مقابل آن را رنگ بزن. سپس با خط کش به دست مناسب وصل کن.



- به اطراف خود توجه کن، چه چیزهایی شبیه شکل های بالا هستند آن ها را بکش.




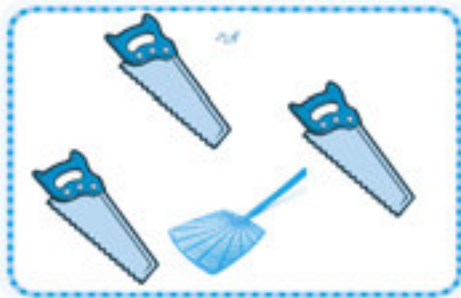
- شکل‌ها را بشمار، شکلی که با بقیه فرق دارد را علامت (X) بزن.



- شکل‌ها را بشمار، آن‌هایی که مثل هم هستند را رنگ بزن.




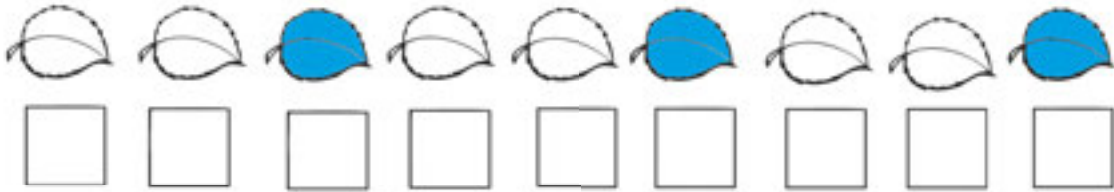

- در هر قسمت روی شکلی که مثل بقیه نیست، خط بزن.



خسته نباشی!



- الگوی شکل‌های زیر را با رنگ کردن □ نشان بده.



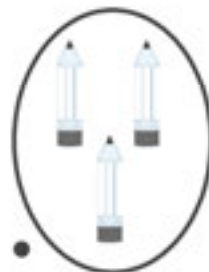


- الگوها را ادامه بده.



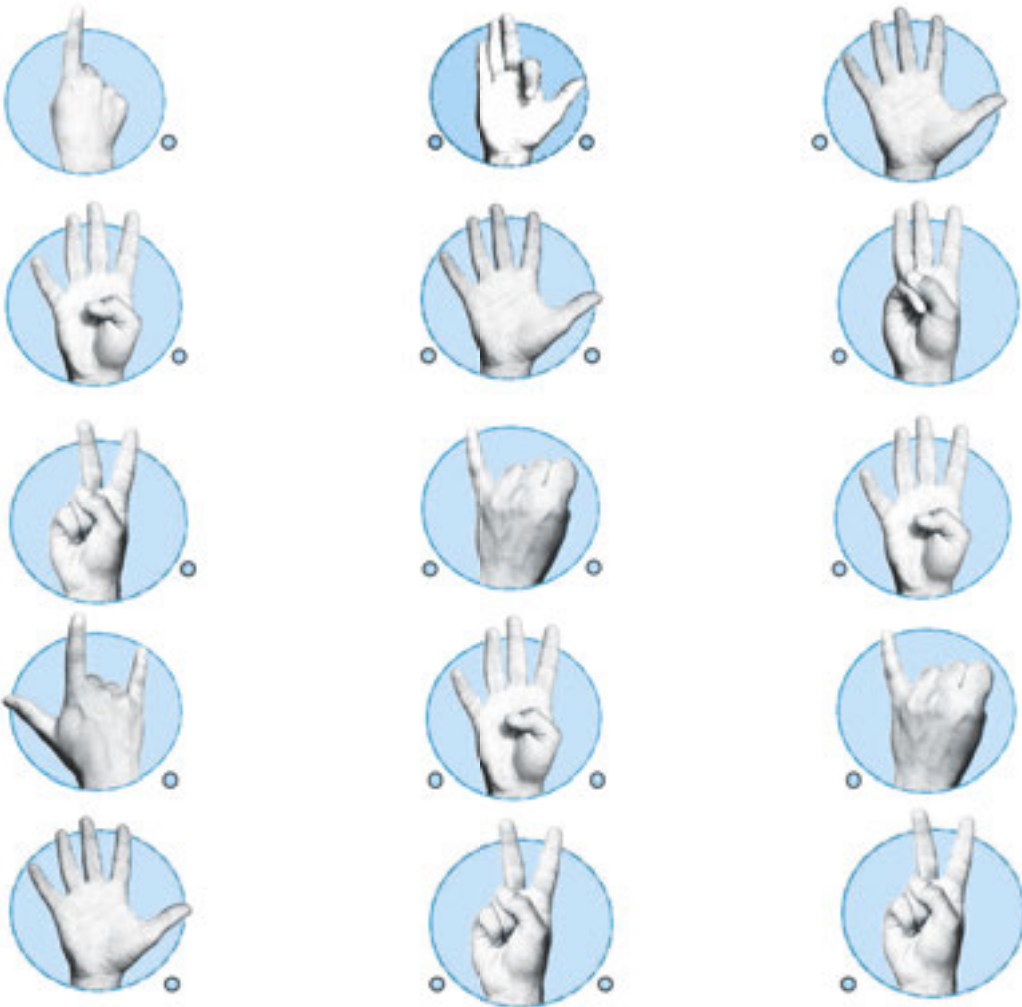
- دور دسته ای که الگوی مشخصی دارد، خط بکش و به همان ترتیب شکل ها را رنگ بزن.



- دسته هایی که تعداد شکل هایشان مثل هم است را با خط کش به هم وصل کن.



- انگشتانی که تعدادشان مثل هم است را با خط کش به هم وصل کن.



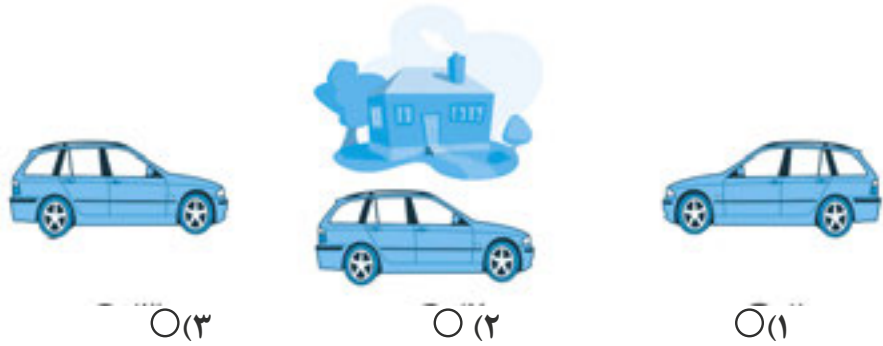
- مانند نمونه شکل های بعدی هر الگو را با شابلون بکش.



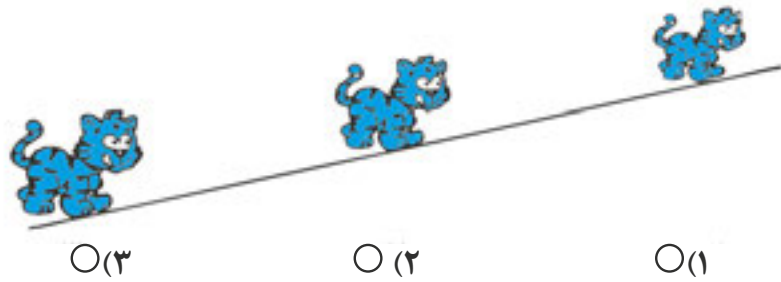


\* لطفاً گزینه ی درست را با علامت (x) مشخص کن.


۱- کدام ماشین جلوی خانه است؟



۲- کدام گربه دورتر است؟




۳- کدام ماهی بزرگ تر است؟



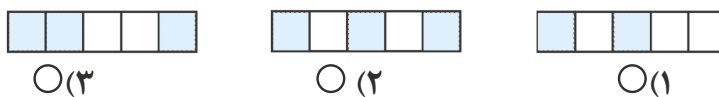
۴- کدام قایق سمت راست است؟




۵- کدام پرنده سمت چپ است؟



۶- کدام الگو درست است؟



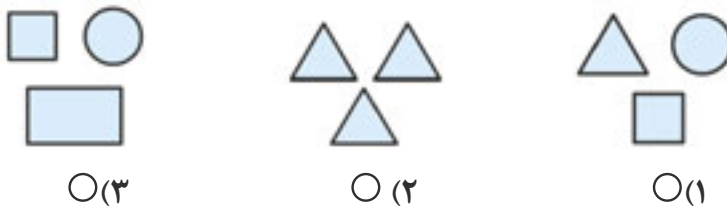
۷- تعداد کدام گردی ها به اندازه ی اردک ها است؟



۸- کدام شکل با بقیه فرق دارد؟



۹- کدام دسته از شکل ها مثل هم هستند؟



۱۰- کدام ماشین به سمت راست حرکت می کند؟



موفق باشی!

نیازمند به تلاش

قابل قبول

فوب

خیلی فوب



## هدفها:

- شناخت دسته‌های هم‌اندازه
- آشنایی با مفاهیم بالا و پایین، راست و چپ، قبل و بعد، ...
- آشنایی با مفهوم جمع
- الگویابی و الگوسازی
- آشنایی با مربع‌های شگفت‌انگیز

